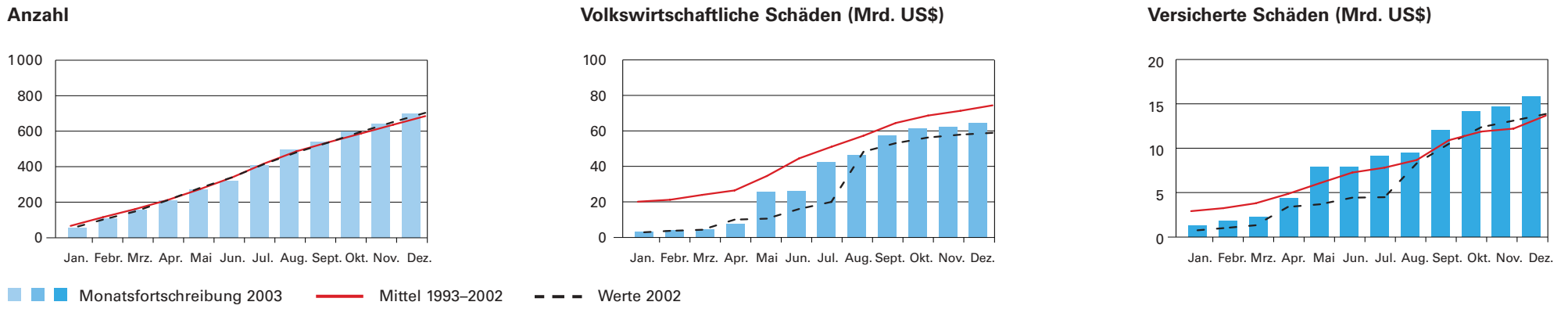
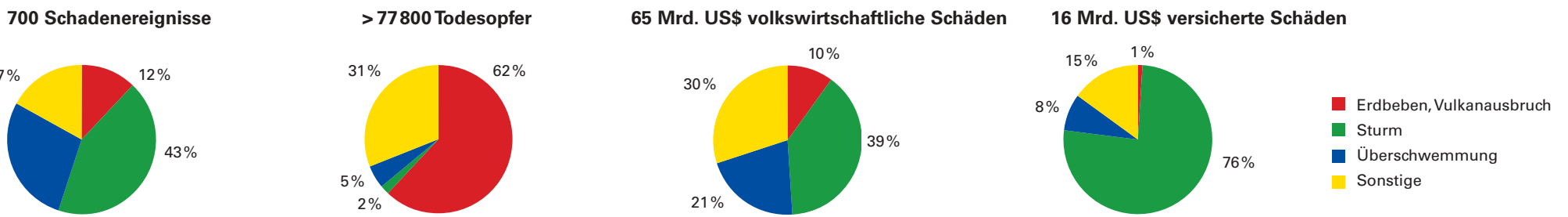


Naturkatastrophen 2003

Entwicklung (im Vergleich mit Monatsmittel 1993–2002 und Vorjahr 2002)

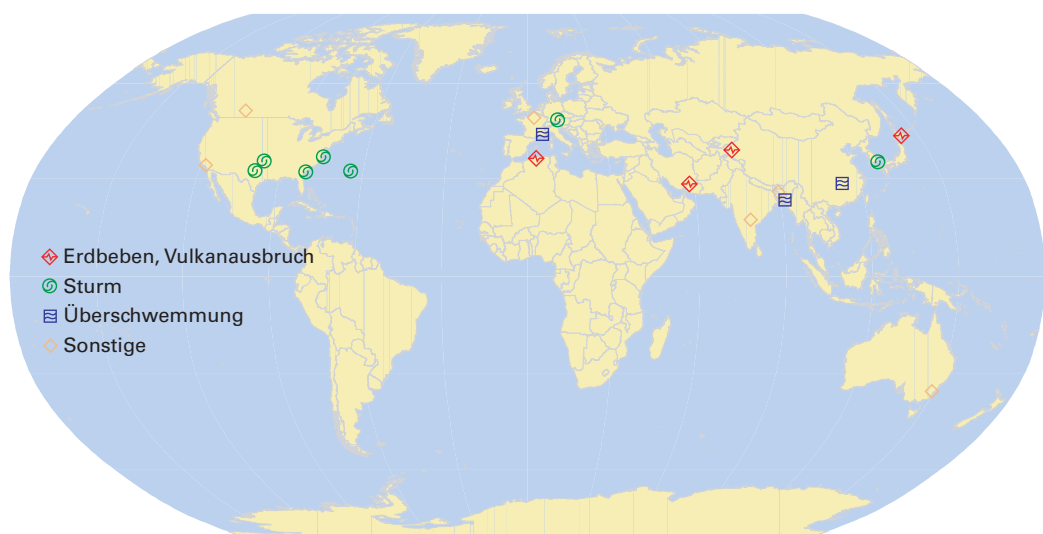


Prozentuale Verteilung weltweit



1 Algerien: Erdbeben (Mai); 2 Indien: Überschwemmungen (Juni–September); 3 Portugal: Waldbrände (Juli–August); 4 Südkorea: Taifun Maemi (September)

Auswahl bedeutender Naturkatastrophen 2003



Datum	Land, Region	Schadenereignis	Todesopfer	Gesamt-schäden Mio. US\$	Versicherte Schäden Mio. US\$
2./3.1.	Deutschland, Schweiz, Frankreich	Wintersturm Calvann	6	1000	300
Januar	Bangladesch, Indien, Nepal	Kältewelle	1800		
Jan.–Feb.	Australien: O, SO	Waldbrände	4	500	210
24.2.	China: NW	Erdbeben	268	150	
4.–8.4.	USA: TX, AL, IL, IN, LA, MI, MO, MS, NY, TN	Unwetter, Hagelsturm	13	2100	1605
2.–11.5.	USA: Mittlerer Westen	Tornados	44	4000	3205
Mai–Juni	Indien, Bangladesch, Pakistan	Hitzewelle, Dürre	2000	400	
21.5.	Algerien: N, Algier, Thenia, Balearen	Erdbeben, Tsunamis	2200	5000	
Mai–Juli	China: Z, S, NW, O	Überschwemmungen, Erdbeben, Erdrutsche	800	8000	
Juni–Sept.	Bangladesch, Indien, Nepal, Pakistan	Überschwemmungen	1400	50	
21.–23.7.	USA: FL, IL, IN, AL, AR, GA, KY, MI, MS, NY, OH, PA, SC, TN, IA, LA, NJ, VT, DE, TX	Unwetter	7	800	600
Juli–Aug.	Europa	Hitzewelle, Dürre, Waldbrände	ca. 27000	13000	
Aug.–Sept.	Kanada: SW, British Columbia	Waldbrände	1	400	200
5./6.9.	Bermuda	Hurrikan Fabian	4	400	300
11.–13.9.	Südkorea, Japan	Taifun Maemi	118	4500	500
18.–20.9.	USA: NC, VA, MD, WV, DE, PA, NJ, Washington D.C.	Hurrikan Isabel	40	5000	1700
25./28.9.	Japan: N, Hokkaido	Erdbebenserie	1	180	50
21.10.–4.11.	USA: CA	Waldbrände	20	3500	2200
2.–4.12.	Frankreich: SO	Überschwemmungen	7	1500	1000
26.12.	Iran: SO, Bam	Erdbeben	>40000		